




Recharge Like  
⚡ Spring Buds





AMPACE  
Andes 1500

## 13 vielseitige Anschlüsse, 3600 W Leistung

Versorgt 99 % aller Haushaltsgeräte mit Strom – keine Sorgen mehr über Stromausfälle



## Premium-LFP-Batterie

Bietet außergewöhnliche Langlebigkeit mit einer Zyklenlebensdauer von 6000 Zyklen



# Umweltfreundliche Materialien

Obtaining a more friendly and cleaner way of utilizing power!



ABC PC-Aluminiumlegierung

Stark und langlebig



Recycling

Metallsprühfreie Technik



## Perfekt für viele verschiedene Szenarien

Erfüllt Ihre vielfältigen Bedürfnisse im Leben




Stromversorgung fürs Camping



Backup-Batterie für zu Hause



Notstromversorgung



Stromversorgung fürs Büro

## Ultraschnelles Aufladen

Nutzen Sie das blitzschnelle Aufladen mit der A-Boost-Technologie.



Solarpanel 3-5 Stunden | 600W Max



Auto 16 Stunden | 96W Max



Wand 55 Min | 1800W Max

# Ultraschnelles Aufladen

Nutzen Sie das blitzschnelle Aufladen mit der A-Boost-Technologie





## Leistung auf Knopfdruck

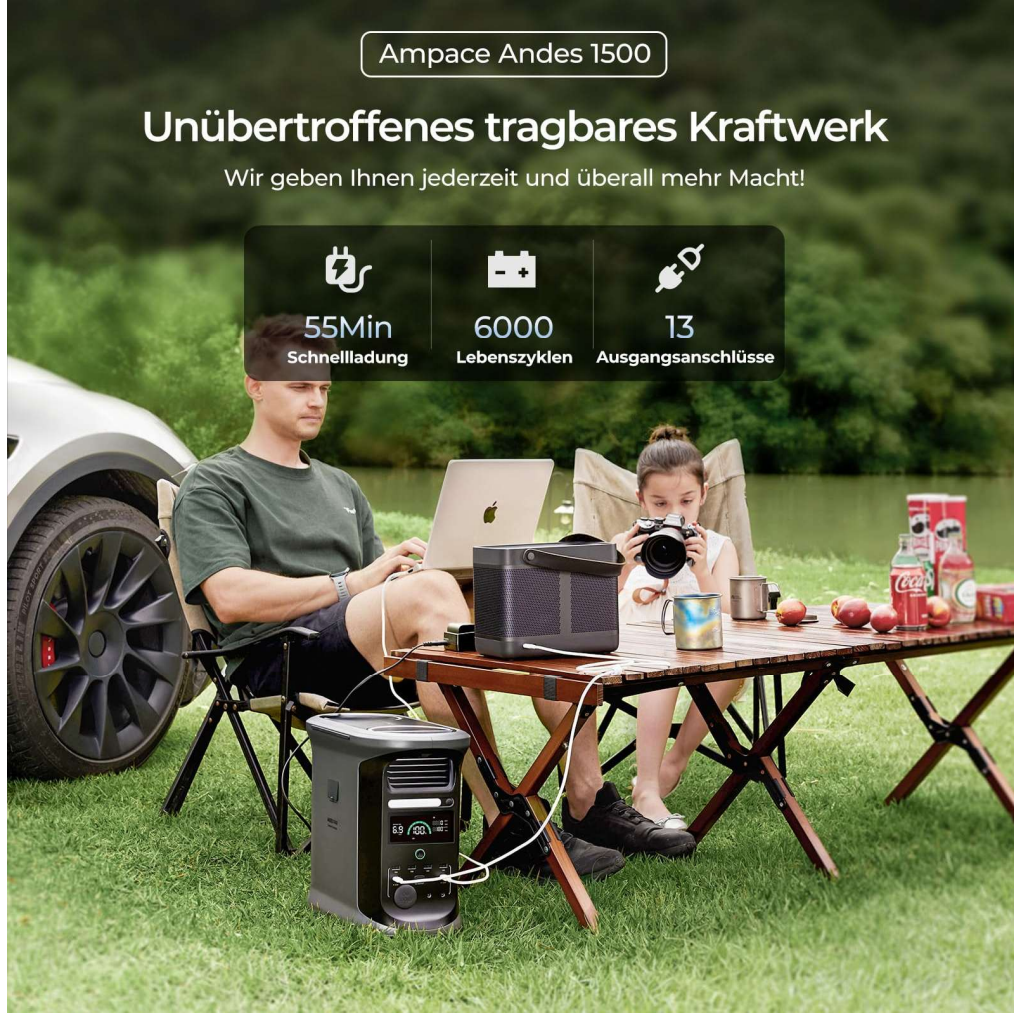
Steuern Sie den Andes 1500 nahtlos, indem Sie die Ampace-App herunterladen

Ampace Andes 1500

## Unübertroffenes tragbares Kraftwerk

Wir geben Ihnen jederzeit und überall mehr Macht!

 <b>55Min</b> Schnellladung	 <b>6000</b> Lebenszyklen	 <b>13</b> Ausgangsanschlüsse
--	--	--



## Angetrieben von SiCPrime

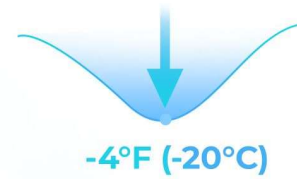
Sorgt für eine lange Lebensdauer der Geräte durch Minimierung der Wärmeentwicklung und Verbesserung der Energieeffizienz

- Ladeeffizienz von 88 % bis 95% für schnelles Laden
- Erreicht die 3-fache Wärmeleitfähigkeit für schnelle Wärmeableitung
- Reduziert den Energieverlust um 20% für nachhaltiges Leben
- Reduziert das Lüftergeräusch um 25% für leise Kühlung



## Entwickelt für extreme Bedingungen

Hält Temperaturen bis zu  $-4^{\circ}\text{F}$  ( $-20^{\circ}\text{C}$ ) aus, ohne Kompromisse bei Leistung oder Zuverlässigkeit einzugehen



## Optionale Lichtmodi



LED-Licht



SOS-Licht



Morsecode-Licht



Umgebungslicht




# Befugnisse, Auszeichnungen und Einfluss

<h2>200+media</h2> <p>Ampace's been recognized by Tom's Guide, Tech Radar, PV Magazine, Smart Energy and over 200 media and organizations globally. (As of: July 18, 2023)</p>			
			
			
			





AMPACE  
Andes 600pro



**Ampace Andes 600 Pro**

Recharge to 80% 1h

Other power stations

0-80% 7h



**3 Year Warranty**  
**10 Year Lifespan**

3 Year Service

10 Year Lifespan

Enhanced Safety  
and Reliability



Horizontal socket  
keeps the  
wire from bending



4

4 lighting modes, including  
Dim, Bright, flash and SOS



EPS less than **0.02s** switchover time







**360°**  
Informative  
Display



Industrial-grade ports design

Remote night vision light



 iPhone 14 Pro <b>38x</b>	 RV Fridge <b>11.9h</b>
 Electric Kettle <b>0.76h</b>	 Coffee Maker <b>0.76h</b>
 Laptop <b>6.8x</b>	 Space Heater <b>3.2h</b>





Portable Refrigerator  
**11.9h**



Wi-Fi Router  
**47.9h**



TV  
**4.3h**



Microwave  
**0.76h**



Heated Blanket  
**3.2h**



CPAP  
**11.9h**



# APP CONTROL FOR EASY USE

Take total control in the palm of your hand,  
monitoring and tweaking your settings has  
never been easier.



WIFI



BLUETOOTH




### 1 HOUR FAST CHARGE

Recharge to 80% in 1 hour  
with a 95% conversion





### FAST SOLAR CHARGE

Recharge to 80% in 3.6 Hours  
with a 200W solar input



### DRIVE AND CHARGE

Recharge to 100% in 5 hours  
with a 12V car charger



AMPACE  
Panel 200W

# 1000Wh/Day

Output Efficiency\*5-6 hours of direct sunlight

**23%**

Energy Conversion Rate

**20.6 V**

Open Circuit Voltage



# On-the-Go Companion

Lightweight & foldable





Dimensions(Folded)  
**23.6 x 23.1 x 2.2 in**



Weight  
**20.9 lb**





The plug and unplug is a piece of cake

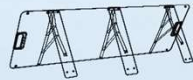
Solar charging input port

## Travel with Ease

Adjustable Kickstand



Unfold the solar panel.



Adjust the angle of the solar panel kickstands to ensure that the surface is perpendicular to the sunrays.



## Solid and Protective Design


With premium materials and a protective ETFE film, it's built to stand the test of time.

**ETFE**

Durable Protection

**EVA**

Impact Resistance





**Jetzt Anfragen**

**LMK** Präzisionswerkzeuge und Handels GmbH  
Wirtsgrund 33  
96450 Coburg

Mail: [info@lmk-werkzeugbau.de](mailto:info@lmk-werkzeugbau.de)  
Tel.: 09561 31 94 121

